



WestlawNext

用户使用手册

客户服务

WestlawNext 技术支持与检索协助（24 小时客服）

如有任何关于 WestlawNext 的一般及技术问题，请拨打客服电话 1-800-937-8529 或者发送邮件到 West.WLNextTech@ThomsonReuters.com。

如需要关于 WestlawNext 的检索协助，请拨打支持律师的电话 1-800-733-2889 或者发送邮件到 West.WestlawNextResearch@ThomsonReuters.com。

付费与账户服务

如需要付费与账户方面的帮助，请拨打客服电话 1-800-328-4880 或者发送邮件到 West.WestlawNextCustServ@ThomsonReuters.com。有关付费与账户服务，也可以访问 legalsolutions.thomsonreuters.com/support。

访问支持

关于汤森路透公司的信息访问规定，请访问 legalsolutions.thomsonreuters.com/accessibility。

参考材料

关于参考材料，请访问 legalsolutions.thomsonreuters.com/guides。WestlawNext 也提供在线帮助。

本用户手册的信息于 2013 年八月校准

ALR, Am Jur, KeyCite, United States Code Annotated, USCA, West Key Number System, WestlawNext, 和 West Search 是 West Publishing Corporation 的注册商标。

Case Notebook 是汤森路透加拿大有限公司的注册商标。

Amazon Kindle 是亚马逊科技有限公司的注册商标。

Google 是谷歌有限公司的注册商标。

Firefox 是莫斯拉基金的注册商标。

iPad, iTunes, Mac, and Safari 是苹果有限公司的注册商标。

Microsoft, Internet Explorer, 和 Windows 是微软公司的注册商标。

汤森路透版权所有。

汤森路透

610 Opperman Drive

Eagan, MN 55123-1396

目录

登录 WestlawNext.....	4
选择客户代码.....	5
WestlawNext 主页导航.....	6
检索方法概述.....	8
使用 WestSearch 搜索引擎进行搜索.....	9
钥匙码检索系统 (West Key Number System)	10
使用布尔术语与连接符检索	11
高级检索	12
浏览框 (Browse) 内容: 案例 (Cases)	13
浏览框 (Browse) 内容: 法令 (Statutes)	14
结果列表.....	15
内容类型: 案例	16
文献页面.....	18
概述	18
工作流程工具(Workflow Tools).....	20
关键引用(KeyCite)	22
相关资源(citing reference).....	24
文献传送.....	25
项目文件夹	26
文件夹概览	27
历史功能.....	29
提醒(Alerts)功能	30
个性化设置	31
帮助与技术支持	32
操作系统要求.....	33
欢迎使用 WestlawNext iPad App	34

登录 WestlawNext

完成以下步骤以登陆 WestlawNext

1. 登录 www.Next.Westlaw.com
2. 在 OnePass Username 和 Password 的文本框内输入用户名与密码
 - 如果希望每次登录的时候能够自动输入用户名，点击 Remember my username。
 - 如果希望每次登录的时候能够自动输入密码，点击 Remember my password。
3. 点击 Sign On 键，欢迎界面就会出现（见页面 5）。

WestlawNext™

2 Username
Password

Remember my username
 Remember my password

3 SIGN ON

Forgot my username or password
Activate my Registration Key
Update my OnePass account
Check to see if I have a OnePass Account

Need Help?
1-800-WESTLAW (1-800-937-8529)

Customer Support: 1-800-WESTLAW (1-800-937-8529)
WestlawNext © 2013 Thomson Reuters | Privacy Statement | Accessibility

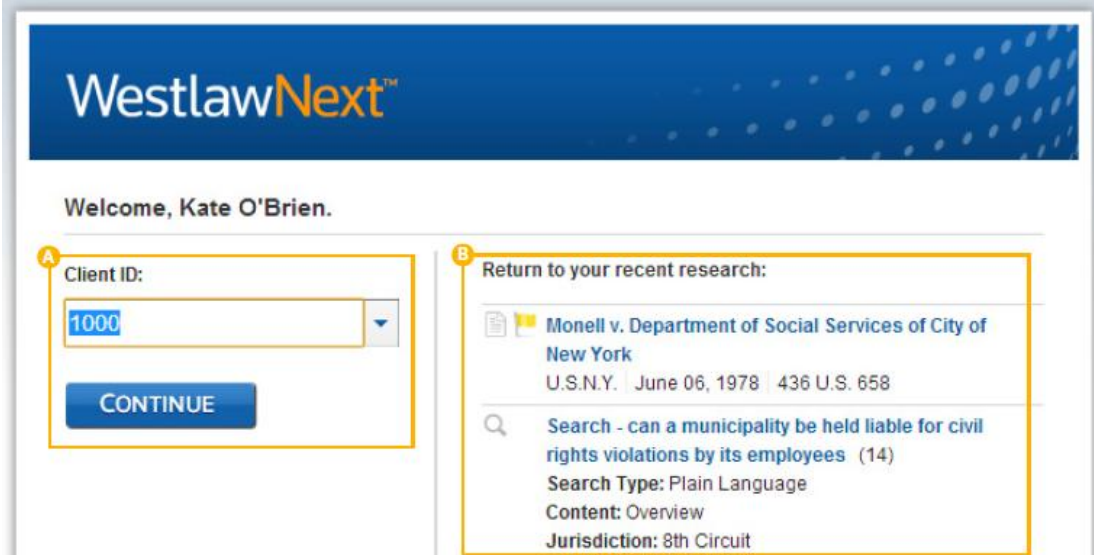
THOMSON REUTERS

选择客户代码

在登录之后，请创建一个客户代码（Client ID）用于检索阶段。

- A. 请在 Client ID 框内输入客户代码，或者在下拉框中选择一个号码，然后点击 Continue。
- B. 在 Return to Your Recent Research（返回到您最近的一次检索）框内点击链接，可回到之前的检索页面。

显示 WestlawNext 的主页（见页 7）



The screenshot displays the WestlawNext homepage for user Kate O'Brien. It features two main sections:

- Client ID:** A dropdown menu with the value "1000" selected and a "CONTINUE" button below it.
- Return to your recent research:** A list of search results, including a case titled "Monell v. Department of Social Services of City of New York" and a search result for "Search - can a municipality be held liable for civil rights violations by its employees (14)".

WestlawNext 主页导航

每一次使用 WestlawNext 进行的研究都会从主页开始。在主页，可以通过引称检索号码 (citation) 查询到文件，或者通过当事人的名称检索到案例，或通过页面上方的搜索框搜索文件。(更多信息，请参考页 8 的“在全文搜索引擎上完成所有的检索任务”。)也可以通过 Browse 部分的链接进行检索内容的浏览。(更多信息，请参考页 13 的“内容浏览：案例”和页 14 的“内容浏览：法令”。)

- A. 搜索框 (search box)
将问题以简短描述性词语或者“术语”以及连接符的方式输入搜索框。或者输入引称检索号码。WestSearch 可以识别检索格式。
- B. 司法辖区选择 (Jurisdiction Selector)
在开始检索之前，选择至多 3 个司法辖区。
- C. 客户代码 (Client ID)
允许记录每次研究的时间。
- D. 文件夹 (Folders)
从列表访问最近使用的文件夹，或点击链接查看和整理所有您的文件夹。
- E. 历史记录 (History)
从列表访问最近的文档和检索，或点击链接访问最近一整年的检索记录。
- F. 提醒 (Alert)
了解最新的新闻、法律变更，以及案例相关的最新状况。
- G. 浏览 (Browse)
在开始具体的检索前，从成千的数据库导航至所需要的内容。
- H. 项目文件夹 (Project Folder)
从任何页面添加任何文章或者文章段落放入项目文件夹。
- I. 收藏夹 (Favorites)
添加内容页码至收藏夹，可从主页直接进入。
- J. 编辑主页 (Edit Home Page)
选择显示或者隐藏主页的某些板块。
- K. 偏好，我的联系人，开始 (Preferences, My Contacts, Getting Started)
 - 设置搜索、传送、引称检索号码以及其他项目的使用偏好。
 - 创立我的联系人小组。
 - 观看 Getting Started 视频。
- L. 帮助 (Help)
可在帮助中心获取指导视频与文件。
- M. 在线帮助 (Live Chat)
获取在线的搜索帮助。

WestlawNext[™] powered by WestSearch[™]

1000 Folders History Alerts Sign Off

A Enter search terms, citations, databases, anything ... **B** All Federal SEARCH advanced

G Browse

All Content Federal Materials State Materials Topics Tools

Cases	Briefs	Dockets
Statutes & Court Rules	Trial Court Documents	News
Regulations	Expert Materials	Legislative History
Administrative Decisions & Guidance	Jury Verdicts & Settlements	Sample Agreements
Trial Court Orders	Proposed & Enacted Legislation	Patents
Secondary Sources	Proposed & Adopted Regulations	Public Records
Forms	Arbitration Materials	Trial & Oral Argument Transcripts
		Directories
		Business Information
		International Materials

H My Research (0)

I Favorites

Q - SEARCH

Select All

My Favorites

- Federal Cases
- Second Circuit
- New York State & Federal Cases

Frequently Used Items

- Cases
- West Key Number System
- California State & Federal Cases
- California
- West Key Number System - 6 ABSTRACTS OF TITLE

J Edit home page

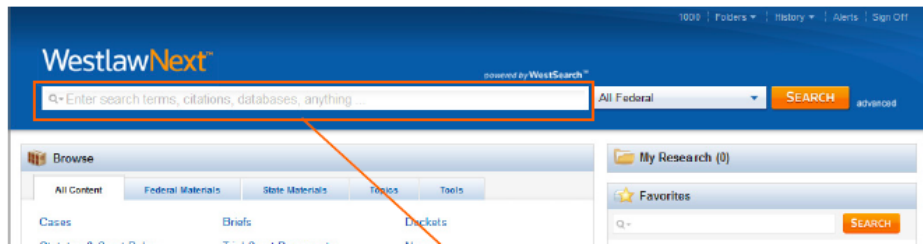
K Preferences My Contacts Outing Started **L** Help **M** Live Chat Sign Off

WestlawNext © 2012 Thomson Reuters Privacy Statement Accessibility Contact Us 1-800-45F-ATTY (1-800-732-2899) Improve WestlawNext THOMSON REUTERS

检索方法概述

使用在每一页最顶端的搜索框，在一处完成各种不同类型的检索。比如通过引称检索号码来查找文献：可在搜索框内输入 127 sct 2162，点击 Search。如果要通过引称检索号码查找多个文献，依次输入引称检索号码，通过分号间隔，点击 Search。

通过当事人的名字查找案例，在搜索框输入一方或者多方当事人的名字，比如 citizens united v. federal election commission，如有必要则修改司法辖区，然后点击 Search。



WestSearch 搜索类型	例子
引称检索法 (citation)	562fs263
多个引称检索法	562fs263; 97sct 569; 42 u.s.c.1983
当事人名称检索法 (find by party name)	Citizens united v. federal election commission
关键引用 (keycite) ¹	Keycite 93 sct 1817 or kc:93 sct 1817
出版物或者数据库	Mn-st (可以检索到明尼苏达州的法令与法庭规定)
布尔术语与连接符 ²	Dedicate /s “private road” “public road”
描述型词语	Can a municipality be held liable for civil rights violations by its employees

提示：所有这些类型都可以在搜索框中用于检索。

在搜索时，WestlawNext 默认进行所有核心法律内容的检索。核心内容包括：案例，法令和法院规定；规章；行政决定与指引；审判法庭裁决；二次文献；表格；摘要；审判法庭文档；专家材料；陪审团结论与和解；提案与颁布的立法；建议与接纳的规章；以及仲裁材料。您可以使用简单描述您法律问题的描述性词语进行搜索，或使用布尔术语与连接符进行检索。（更多内容，请参阅第 11 页“使用布尔术语与连接符进行检索”）

¹ 更多信息，请参阅第 23 页的“在关键引用中查找引称”。

² 更多信息，请参阅第 11 页的“使用布尔术语与连接符进行检索”。

使用 WestSearch 搜索引擎进行搜索

WestSearch 是专门为法律检索而设计的搜索引擎，迅速查找最佳结果，只需将您需要检索的法律问题输入页面顶部的搜索框。

A. WestSearch

作为一个专门为法律检索而设计的搜索引擎，WestSearch 整合了 125 年来专有法律分析经验，以及各类工具例如钥匙码检索法(Key Numbers)，关键引用(KeyCite)，要点(headnotes)，注释 (notes of decisions)，以及独有的二次文献(secondary sources)。这些工具能够针对您检索的问题，迅速找到相关的文献。

B. 搜索结果列表整理

搜索结果会默认地按照相关性进行排列，也会包括一些尽管没有直接涉及您搜索所使用的术语但是相关的文献。

搜索结果也可以根据以下标准排序：

- 日期
- 引用最多
- 使用最多

The screenshot displays the WestlawNext search results page. At the top, the search bar contains the query "can a municipality be held liable for civil rights". Below the search bar, the results are sorted by "Relevance". The first result is "1. Monell v. Department of Social Services of City of New York", and the second is "2. City of Canton, Ohio v. Harris". A "TIP" callout box points to a magnifying glass icon in the search bar, with the text: "Click the magnifying glass icon in the search box to access up to 20 of your most recent searches." The callout box also shows a preview of the search history, including the query "can a municipality be held liable" and the result "Brown v Board".

提示：点击搜索框前端的放大镜图标，可以看到你最近的搜索记录，至多 20 条。

钥匙码检索系统 (West Key Number System)

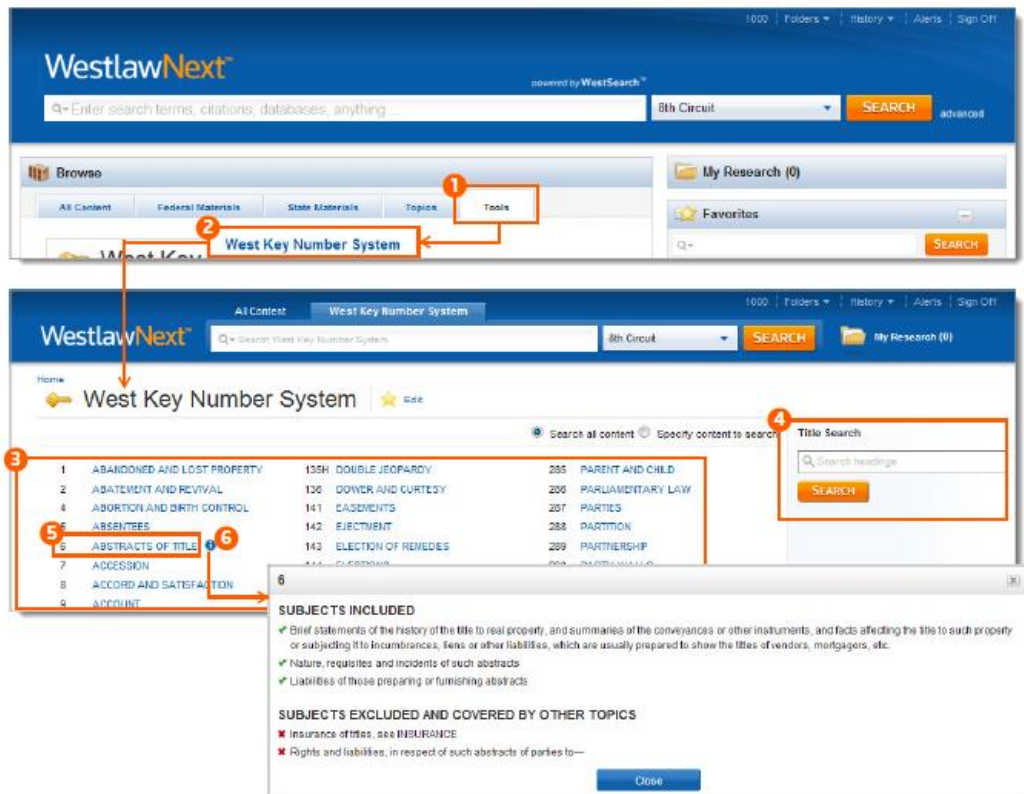
钥匙码检索系统是目前案例法资料最具综合性、最为广泛使用的检索系统。该系统为 WestSearch 法律搜索引擎独有，使得 WestlawNext 独树一帜。我们的法律编辑们编写了要点(headnotes)，按照主题分类，也与万律钥匙码系统所载的钥匙码相匹配。根据相关主题或钥匙码，或者法庭在讨论你的相关主题时所使用的法律术语和内容，你就可以在钥匙码系统上进行综合的检索，与你所提出的问题相关的所有已出版文献都能够查找到。

访问钥匙码检索系统

1. 在浏览框内，点击 Tools（工具）标签。
2. 在工具页面，点击 West Key Number System。

钥匙码检索系统页面

3. 浏览相关主题与钥匙码。
4. 使用右侧的搜索框，进行“标题检索”。
5. 点击进入一个主题，浏览内容。进入主题后，点击具体分区的标题，并且选择司法辖区，得到更多相关内容。
6. 点击 Information 图标，查看相关主题的具体描述。



提示：文件要点(headnotes)也提供了快速进入钥匙码的链接，能够快速定位到更为具体的、相关司法辖区的搜索结果。

使用布尔术语与连接符检索

WestlawNext 支持使用 Boolean 术语与连接符的检索方式。您可以就相关的问题，输入问题中的术语，并采用连接符表达术语之间的特定关联。比如，您可以要求两个术语出现在同一句话或者同一段内容中。

自动检查

每当您输入的问题中包含有表示字段限定、连接、扩展的符号 (+, %, !), WestlawNext 就会自动认为您在使用布尔术语与连接符搜索方式。

某些连接符与扩展符

(完整的列表，请参阅第 8 页)

/s 表示在同一句话内

/p 表示在同一个段落内

/n 表示在 n 个单词之间

例子：

- hazard! /s waste/s dispos!
- burden +s proof prov!
- past /p consideration
- wrongful! /5 terminat!

The screenshot shows the WestlawNext interface. The search bar at the top contains the query: "adv dedicate /s *private road* *public road*" and the state is set to Missouri. The search results page shows 29 cases. The first three cases are highlighted:

- 1. Bateman v. Platte County**
Supreme Court of Missouri, En Banc | April 03, 2012 | 363 S.W.3d 38
REAL PROPERTY - Easements. Subdivision plat that divided dominant tenement did not eliminate private easements, as required to dedicate them for public use.
...Lot owners, as servient tenement owners, had no power to dedicate dominant tenement owners' private easement to public use, and because...
...public, any purported dedication of easement by county as a public road pursuant to statutory provision that a recorded plat was a...
- 2. Stonebrook Estates, LLC v. Greene County**
Missouri Court of Appeals, Southern District, Division Two | December 10, 2008 | 275 S.W.3d 353
REAL PROPERTY - Dedication. Common law dedication occurred regarding road in developer's subdivision.
...of the original developer that he did not intend to dedicate River Oaks Lane as a public roadway and one point claiming that a valid dedication of a public road did not occur. The basis of each of Appellant's points...
- 3. Tinnes v. Brand**
Missouri Court of Appeals, Southern District, Division One | February 19, 2008 | 248 S.W.3d 113

提示：

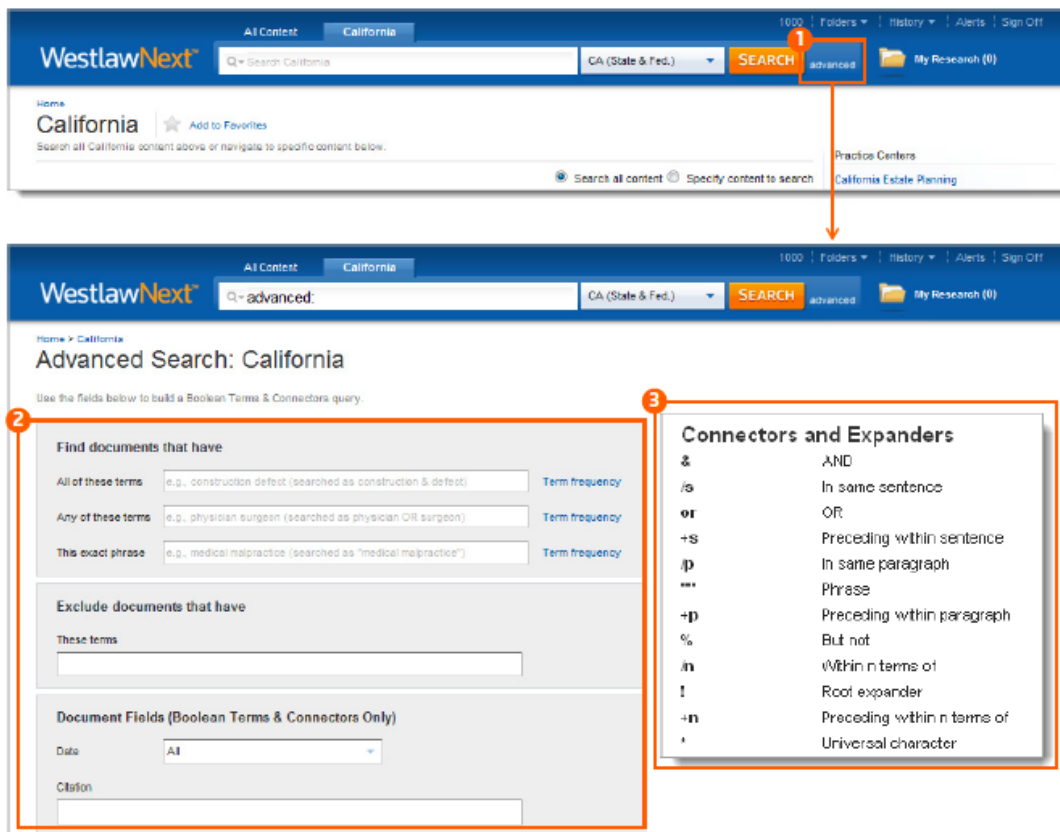
- 为了使搜索结果更为精确，建议在输入搜索问题之前先选择司法辖区或者进入相关内容板块。
- 当没有与其他连接符和字段一同使用时，引号、连接号 (&)、空格都视为

是描述性术语的一部分。如果希望针对某一特定语句进行搜索，请使用高级检索(Advanced Search)功能，或者仅使用 AND 或者 OR 连接词（无其他连接符、扩展符或文件字段）。更多信息请参见页 8：“高级搜索”。

高级检索

高级检索版面能够快速建立精确的查询方式，在特定辖区内更快定位到特定内容，在文档中更快定位到特定信息。

1. 访问高级检索
点击位于搜索键旁边的“Advanced”图标，进入高级检索页面。
2. 特定内容板块
板块内的字段都针对在您点击**高级**后查看的内容或文件类型。
3. 布尔连接符与扩展符
用于创设术语与连接符的询问方式。



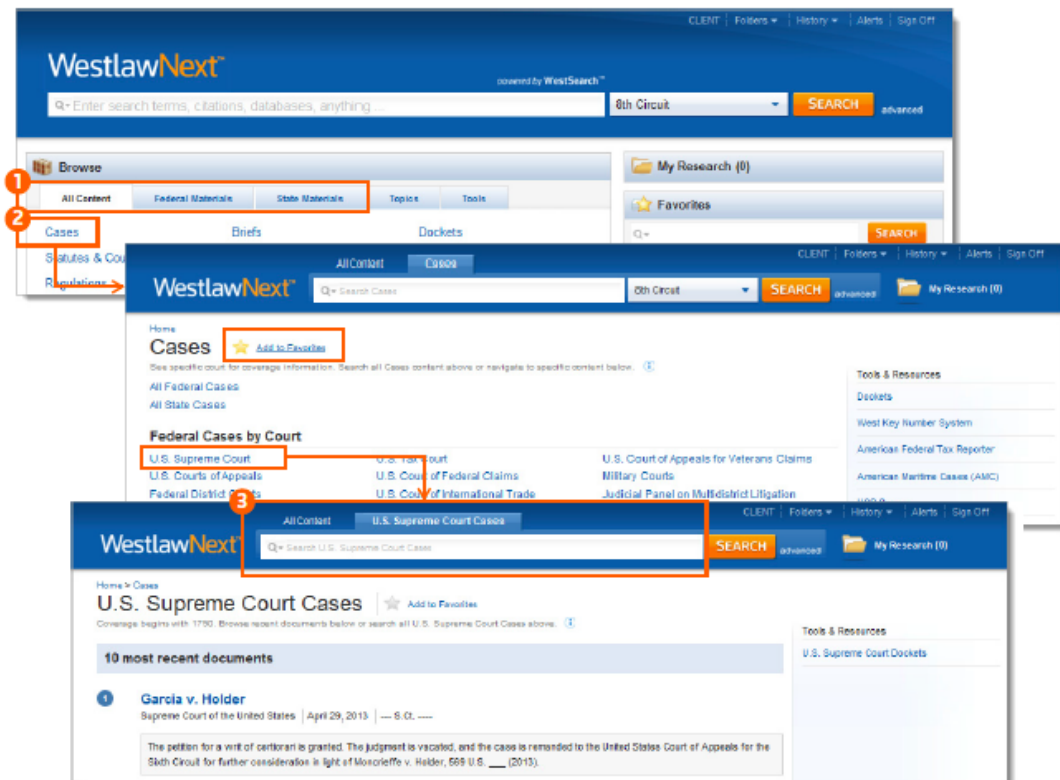
提示：点击在任何页面最上方的 WestlawNext 标志，可以回到主页面。

浏览框（Browse）内容：案例（Cases）

在 WestlawNext 有若干种方式可以检索到案例。从浏览开始，点击“**All Content**”（全部内容）标签，然后点击 **Cases** 进入案例页面。

当点击进入某一个法庭的连接，例如美国最高法院，该法院最近的 10 个案例会显示在列表上。选定了相应的法庭之后，该页面最顶部有相应的搜索框，可以在搜索框中输入案例的名字进行检索。

1. 浏览：
 - 内容类型
 - 联邦系统材料
 - 州系统材料
2. 进一步操作
浏览直至寻找到想要的内容。
3. 搜索框
在页面顶端的搜索框输入术语。



提示：可以通过点击星星图标将当前页面加入你的“最常用”文件夹，用于从主页快速进入该页面。

浏览框 (Browse) 内容: 法令 (Statutes)

在 WestlawNext 有若干种方式可以检索到法令。从浏览开始,

- 点击 **All Content** 标签, 然后点击 **Statutes and Court Rules** 打开法令和法院规定页面。通过点击 **United States Code Annotated (USCA)** 打开美国法典注释的目录, 或者通过点击一个州名, 打开该州的法律目录或者法院规定目录。
- 点击 **Federal Materials** 标签, 然后点击 **United States Code Annotated (USCA)** 打开美国法典注释的目录。
- 点击 **State Materials** 标签, 州的列表会展开。点击州名, 然后能够在 **Statutes & Court Rules** 下方看到该州的法律列表。

通过浏览目录, 可以快速找到相应内容的链接。在相应页面的顶部会有搜索框, 随时可以进行检索。在浏览法令页面的时候, 可以通过法令章节编号旁边的箭头浏览该章节前后的章节。点击文件工具栏的 **Table of Contents** 随时可以回到目录表。

A. 目录 (Table of Contents)

点击链接进入法令和法院规定的目录页面。

B. 选择内容

可以选择搜索所有内容或者搜索指定内容。



结果列表

在输入布尔术语和连接符之后，搜索结果概览页面会打开，并且会根据内容类型，罗列所有最为相关的文件资料。

A. 选择内容类型

在左侧一列中选择内容种类，打开相应内容的检索结果。

B. 根据内容类型区分的相关检索结果

每个种类最为相关的内容会在概览页面可见。

C. 设置默认登录页面

通过点击右上角的 Set Default，然后点击列表中的内容类型，可以设置所有搜索的默认登录页面。

The screenshot displays the WestlawNext search results page. The search query is "can a municipality be held liable for" in the 8th Circuit. The page shows an "Overview (14)" section. On the left, there is a "VIEW:" section with a list of content types and their counts:

Content Type	Count
Overview	14
Cases	140
Statutes	43
Regulations	50
Administrative Decisions & Guidance	10,000
Trial Court Orders	20
Secondary Sources	345
Forms	5
Briefs	152
Trial Court Documents	139
Expert Materials	1,592
Jury Verdicts & Settlements	869
Proposed & Enacted Legislation	628
Proposed & Adopted Regulations	1,359
Arbitration Materials	0
All Results	15,346

The main content area shows a list of search results under the heading "Cases View all 140". The first result is "Monell v. Department of Social Services of City of New York" (Supreme Court of the United States, June 06, 1978, 436 U.S. 658). The second result is "City of Canton, Ohio v. Harris" (Supreme Court of the United States, February 28, 1989, 489 U.S. 378). On the right side, there is a "Set Default" dropdown menu with a list of content types: Overview (checked), Cases, Statutes, Regulations, Administrative Decisions & Guidance, Trial Court Orders, Secondary Sources, Forms, Briefs, Trial Court Documents, Expert Materials, Jury Verdicts & Settlements, Proposed & Enacted Legislation, Proposed & Adopted Regulations, and Arbitration Awards.

内容类型：案例

从概览页面，如果点击 Cases，WestlawNext 将会提供一些工具来帮助你进一步细化搜索范围。

- A. 回到主页(Return to Home Page)
通过点击 WestlawNext 的图标，可以回到主页。
- B. 搜索框(Search Box)
在任何页面顶部的搜索框，可以随时进行新的检索。
- C. 项目文件夹(Project Folder)
随时保存或访问您的文件。
- D. 内容列表(Content List)
导航到其他内容类型。
- E. 排序依据(Sort By)
可以根据相关程度、日期（按照倒序的时间）、最多引用、最多使用排列顺序。
- F. 查看细节(View Detail)
选择并查看您希望显示的每一条检索结果的详细内容。
- G. 保存文件至文件夹(Save Documents to a Folder)
保存文件以供之后再使用。
- H. 传送(Deliver)
传送邮件、打印或者下载该文档。也可以传送到亚马逊 Kindle 上。
- I. 相关文件(Related Documents)
 - 二次文献
 - 摘要
 - 诉状，动议，备忘录。
- J. 关键引用旗帜(KeyCite Flag)
黄色旗帜表示文件的某个法规点已被提出异议，红色旗帜表示该法律点已经不再适用，蓝色条形旗帜表示该案已经被上诉至美国上诉法院或者美国最高法院（不包括机构提出的上诉）。
- K. 文件标题(Document Title)
快速浏览文献的名称、法院、日期和引证索引号码。
- L. 研究图标(Research Icons)
表明之前对该文献进行的操作：
 - 备注添加
 - 最近 30 天内浏览过
 - 已保存至文件夹
- M. 编辑概要(Editorial Summary)
WestlawNext 的法律编辑就该案例提供的概要。
- N. 文中搜索术语(Search Terms in Context)
搜索框内的搜索术语在全文中以高亮标明。
- O. 文章片段(Snippets)
点击结果列表中的文章片段，会直接进入全文中该片段的位置。
- P. 通过筛选器缩小范围(Narrow with Filters)

- 日期
- 经报道或者未经报道的
- 司法辖区
- 其他

Q. 在结果中查找(Search within Results)
 输入布尔术语与连接符，在检索结果列表中继续检索。布尔术语与连接符
 请参阅第 11 页。

The screenshot displays the WestlawNext search results interface. At the top, the search bar contains the query "can a municipality be held liable for civil rights violations by its" and the results are filtered to the 8th Circuit. The main content area shows a list of cases, with the first case, "Monell v. Department of Social Services of City of New York", highlighted. The case text is visible, showing a discussion on municipal liability for civil rights violations. On the left side, there is a "VIEW:" section with a list of document types and their counts, such as "Cases" (140), "Statutes" (47), and "Regulations" (50). Below this is a "NARROW:" section with a "Search within results" input field. On the right side, there is a "RELATED DOCUMENTS" section with a link to "Secondary Sources" and a preview of an article titled "CONFLICT IN COLOMBIA: HOW CAN REBEL FORCES, PARAMILITARY GROUPS, DRUG TRAFFICKERS, AND GOVERNMENT FORCES BE HELD LIABLE FOR HUMAN RIGHTS VIOLATIONS IN A COUNTRY WHERE IMPUNITY REIGNS SUPREME?".

文献页面

概述

一旦进入某个案例或者其他文献的页面，你会发现很多有用的功能。

A. 文献名称(Document Title)

快速浏览名称、法院、日期和引证索引号码

B. 关键引用的图标(Tabs Powered by KeyCite)

访问更多相关资料

案例

- 归档
- 异议观点
- 历史
- 引用该案件之相关资源

法令

- 注释
- 历史
- 引用了该法令的相关资源
- 文献内容与分析

C. 回到列表(Return to List)

点击此按钮，回到检索结果页面。

D. 前项与后项(Previous and Next)

在检索结果中前后翻阅。

E. 通过检索术语进行浏览(Browse by Search Term)

查看每篇文献包含您的检索术语的相关部分。

F. 跳到(Go to)

跳到文章的具体位置

- 要点(headnotes)
- 律师与律所
- 观点
- 平行引用
- 页码

G. 创设关键引用提醒(Create KeyCite Alert Entry)

为本文件创设一个关键引用的提醒。

H. 搜索文件内容(Search Document Text)

在本文件中进行全文搜索。

I. 页面选项(Display Options)

调整文件的字体、大小、页边距。

J. 添加文件备注(Add Document Note)

在文件顶部添加备注，或者隐藏之前添加的备注。

- K. 保存至文件夹(Save to Folder)
把文件保存至文件夹。
- L. 传送(Deliver)
传送邮件、打印或者下载该文件。也可以传送到亚马逊 Kindle 上。
- M. 全屏模式(Full Screen Mode)
将文献放大至全屏，方便阅读。

The screenshot displays the WestlawNext interface for a document titled "Monell v. Department of Social Services of City of New York". The document is from the Supreme Court of the United States, dated June 6, 1978, 436 U.S. 658, 98 S.Ct. 2018. The interface includes a search bar at the top with the query "can a municipality be held liable for civil rights violations by its", a navigation bar with tabs for Document, Filings (11), Negative Treatment (127), History (4), and Citing References (88,437). The document text is displayed in a large font, and a "NOTE" box in the bottom right corner states: "Some features of document pages are content specific."

提示：文献页面的一些工具因内容而异。

工作流程工具(Workflow Tools)

在所有文献页面都会有工作流程工具，旨在使检索工作的继续更容易。如果您未能一次完成所有的检索工作，工作流程工具将会帮助您随时从您中断的地方继续工作。搜索图标表明您是否已经阅读过或者保存过这个文档。相关主题提示您可以点击进入检索更多相关内容。另外，您还可以在文献上进行高亮文本或者添加备注的操作。

A. 检索图标

眼镜图标，表明最近 30 天内阅读过此文献；

文件夹图标，表明保存到文件夹；

纸张图标，表明曾经添加过备注。

B. 相关主题(Related Topics)

可访问与您浏览过的文章相关的主题，来继续检索工作。

C. 选中文本菜单 (Selected Text Menu)

当您在文献中选中文字片段，WestlawNext 将会提供如下功能：

- 保存到

允许您将所选文章内容作为片段保存到项目文件夹。点击文件夹中的文章部分内容，将会重新进入该片段在文章中所处的位置。

- 添加备注

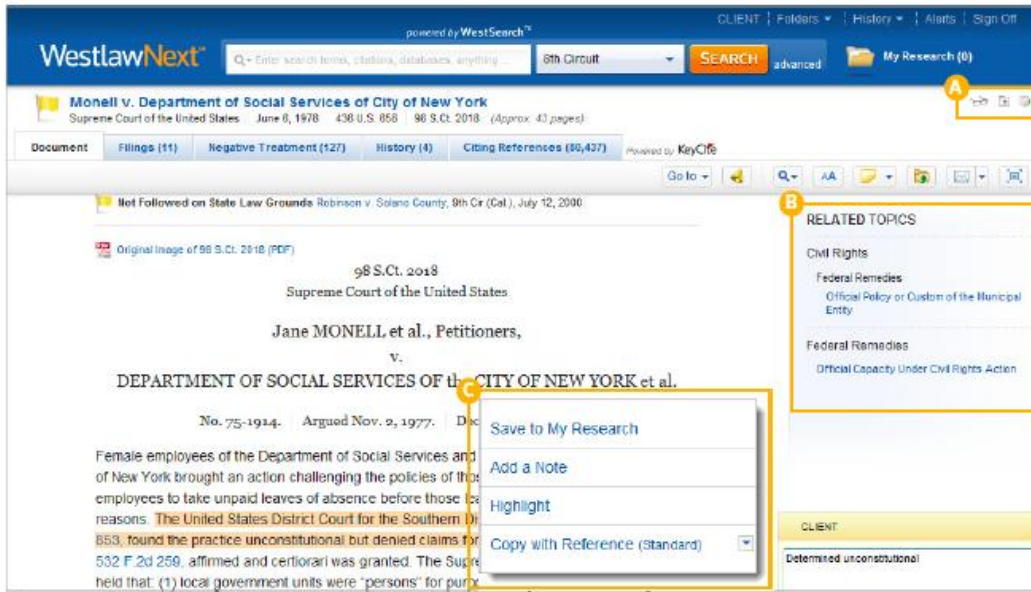
允许您在文献的任何位置添加备注。

- 高亮

允许您进行高亮标注，以便后续查找。

- 摘录时附带引文记录

当您将该段文字通过复制，粘贴到另一篇文献的时候，可插入正确的引用索引和页码。



提示：当您使用“摘录时附带引文记录”的功能时，您可以在各个引用格式中进行选择，包括标准格式和 ALWD 格式。

关键引用(KeyCite)

使用关键引用(KeyCite)，我们的最新引用服务，能够确认每一个案例、法令、行政决定、规章是否仍然适用，以及快速找到能够支持您法律观点的参考资料。

A. 关键引用的状况旗帜

- 在关键引用功能中检查案例
 - 红色旗帜，提示本案例至少它所包含的一个法律观点已经不再适用。
 - 黄色旗帜，提示本案例尚未被推翻，但是曾被提出异议。
 - 蓝色条形旗帜，表明本案例被上诉至美国上诉法院或者美国最高法院（不包括机构提出的上诉）。
- 在关键引用功能中检查法令
 - 红色旗帜，表明本法令已经整体或者部分被最近的会期法修改、废除、代替、判定违宪、或被其他法优先取代。
 - 黄色旗帜，表明本法令已由最近的法律重新编号或者转移，出现影响到本法令的其他未编号法律或法律草案；本法令被宪法或其他优先法律限制使用或有效性已经受到质疑；这个法令的先前版本被法庭提出异议。

B. 异议

在适当时，会在文章顶部显示最为严厉异议的描述和链接。



提示：

访问 KeyCite 的方式

将以下之一与索引号码一同输入搜索框：

- keycite
- keycite:

- kc
- kc:

例如:

Example:

<input type="text" value="keycite 93 sct 1817"/>	<input type="text" value="NY (State & Fed)"/>	<input type="button" value="SEARCH"/>
--	---	---------------------------------------

相关资源(citing reference)

关键引用提供引用了您案例的其他案例、行政资料、二次文献、摘要和其他法庭材料，能够确保你所引用的是有效力法律。

A. 进入引用页面

点击 **Citing References** 按钮，页面就会显示引用了案例的文献。

B. 排序

点击工具栏的 **Sort By** 按钮，可以改变引用文献的排列顺序。

C. 筛选

为了减少列表的引用文献内容，您可以：

- 在左侧专栏的 **Search within results**（结果中搜索）搜索框中输入术语。
- 在左侧专栏中选择文献种类，比如案例。您可以进一步通过该左侧专栏中的筛选器缩小范围，通过选择司法辖区或者要点主题等。

D. 关键引用讨论程度（KeyCite Depth of treatment bars）

该栏显示引用该文献的案例、行政决定或摘要对该被引用案例的讨论程度。

- 四条绿杠，**examined**，表明引用该文献的案例、行政决定或摘要对该被引用案例进行了深入的讨论，篇幅通常超过一页纸。
- 三条绿杠，**discussed**，表明引用该文献的案例、行政决定或摘要对该被引用案例进行了实质的讨论，篇幅通常超过一个自然段，但是少于一页纸。
- 两条绿杠，**cited**，表明引用该文献的案例、行政决定或摘要对该被引用案例进行了讨论，幅度通少于一个自然段。
- 一条绿杠，**mentioned**，表明引用该文献的案例、行政决定或摘要对该被引用案例提及了该被引用的案例，通常是在一串引用中。

The screenshot displays the WestlawNext interface for the case **Monell v. Department of Social Services of City of New York**. The main content area shows **Citing References (36,384)** sorted by **Depth: Highest First**. A table lists citing references with columns for Treatment, Title, Date, Type, and Depth. The Depth column uses green bars to indicate the level of discussion. A 'NARROW' filter panel is visible on the left, and a 'Search within results' box is also present.

Treatment	Title	Date	Type	Depth	Headnotes
Disagreement Recognized by NEGATIVE	1. Brown v. City and County of San Francisco 2011 WL 5025138, *1+, N.D. Cal. Pursuant to 42 U.S.C. § 1983 and California state law, Plaintiffs Earl Brown, Sr. and Helen Brown—individually and as the personal representatives of the estate of their son,...	Oct. 20, 2011	Case	examined	—
Disagreement Recognized by NEGATIVE	2. Choate v. County of Orange 103 Cal Rptr.2d 339, 343+, Cal App. 4 Dist.	Dec. 18, 2000	Case	discussed	4 5 5 6 Cl.
Declined to	3. Watson v. Methacton School Dist.	May 14, 2007	Case	cited	4 6

文献传送

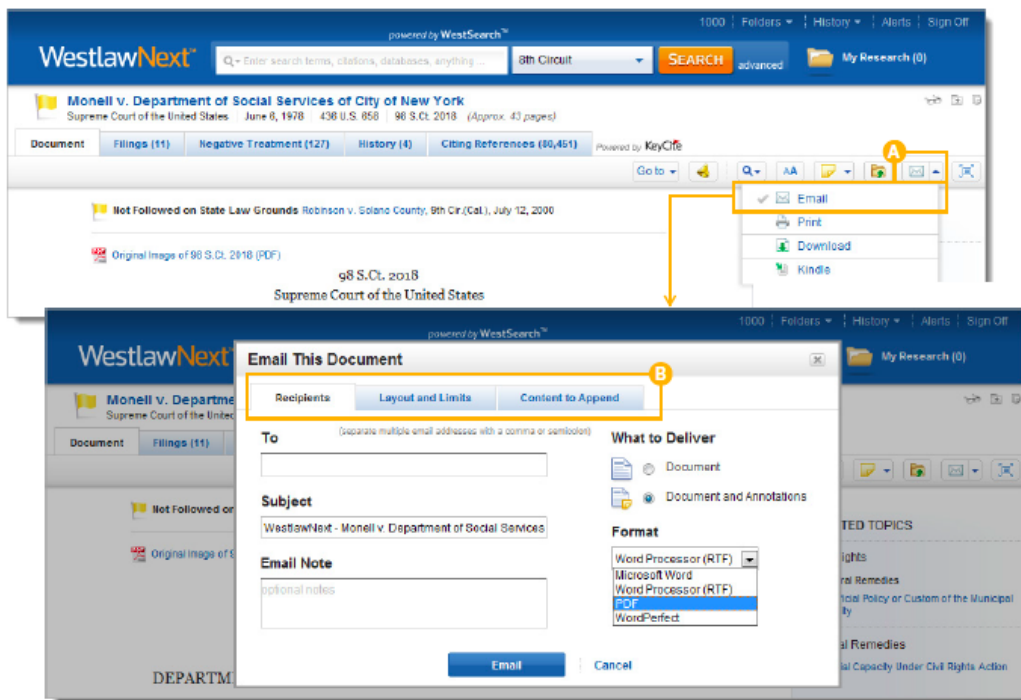
如果您觉得需要文献的复制版本，WestlawNext 提供多种选择的文献传送。文献、文献片段以及检索结果列表可以从 WestlawNext 近乎每一页上通过邮件传送、打印或者下载。文献也可以直接传送到您的亚马逊 Kindle，归入 Case Notebook，或者保存到一个项目文件夹。（更多信息，请参阅第 20 页的“项目文件夹”。）

A. 传送图标

会显示您最近一次使用的传送方式。默认的传送方式是邮件。

B. 传送选项

传送全文，包括或者不包括备注和高亮部分，或者传送检索结果列表。点击按键可以修改传送的文献格式。根据您所选择的文献以及您所选择的传送方式，有多种传送选择。

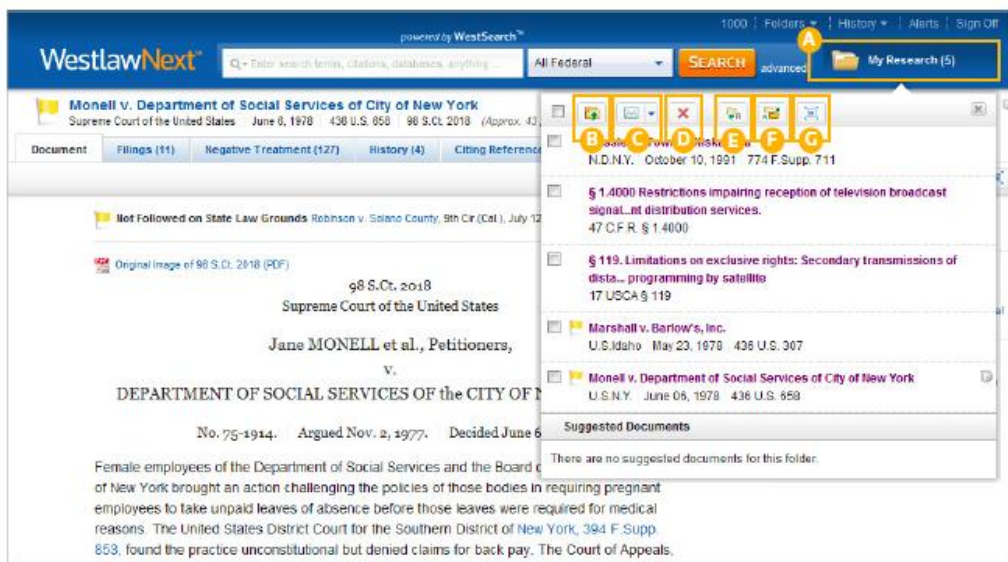


提示：如果要设置格式和其他传送选项的默认形式，点击任何一页底部的 Preferences（偏好），然后点击 Delivery 图标。（更多信息，请参阅第 24 页的“偏好设置”。）

项目文件夹

将您的文献都保存到一个项目文件夹，有助于帮助您整理检索结果，并且方便随时回到之前的检索过程中。

- A. 项目文件夹
您可以从任何一个页面进入您的项目文件夹。
- B. 复制、移动
可以从您的项目文件夹向另一个文件夹移动或者复制文献、文献片段。
- C. 传送
可以直接从项目文件夹传送邮件、打印和下载文献、文献片段，或者直接传送文献、文献片段到亚马逊 Kindle 上。
- D. 删除
从您的项目文件夹删除文献或者文献片段。
- E. 重命名
随时可以重命名您的项目文件夹
- F. 改变文件夹
迅速将您的项目文件夹改为另一个文件夹。
- G. 扩展
在文件夹页面内看到您的项目文件夹的所有内容。

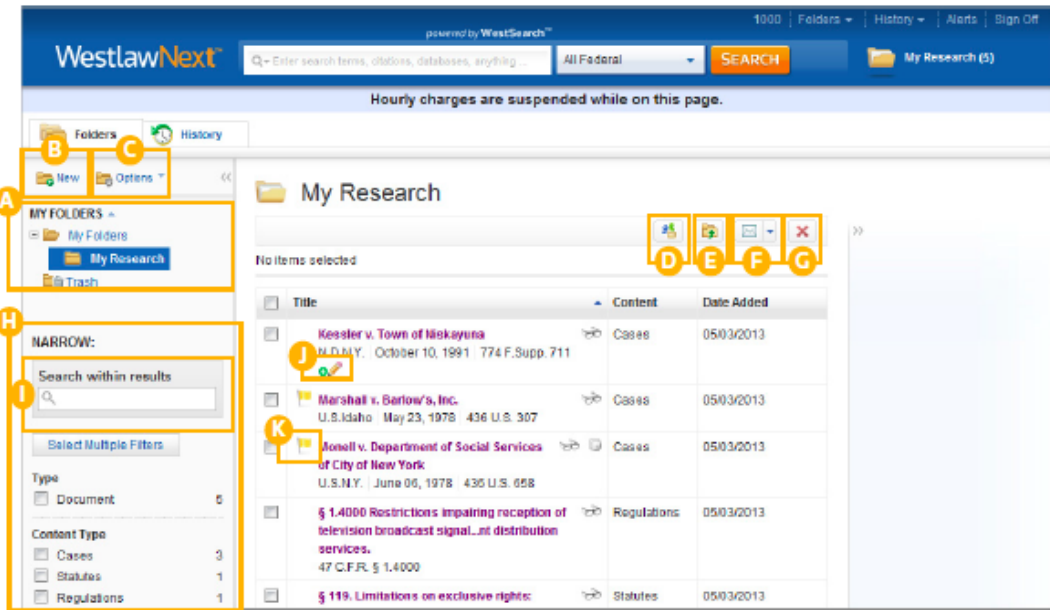


提示：当开始一次新的检索的时候，可以创建一个新的项目文件夹。一边检索，一边将有用的文献、文献片段放入项目文件夹。当您完成检索时，一次性将您所需要的内容传送邮件、打印或者下载下来。您也可以直接将项目文件夹导入您的电脑。

文件夹概览

您加入文件夹的所有文献在您选择删除之前一直都会存在。在任何页面的时候点击顶部的 **Folder** 图标就会进入文件夹页面。

- A. 我的文件夹
创建、管理、导航至您的文件夹。
- B. 新建
您可以新建文件夹，数量不限。
- C. 选项
您可以复制、移动、重命名、删除、导出、传送到亚马逊 Kindle、分享您的文件夹。
- D. 分享文件夹
你可以选择与其他同事分享您的整个文件夹。
- E. 复制或者移动
复制或者移动文件夹的内容。
- F. 传送
传送邮件、打印、下载或者传送到 Kindle。
- G. 删除
通过将项目拖到垃圾桶的方式进行删除。项目不会被完全删除，除非您清空了垃圾桶。
- H. 缩小范围
排序和筛选您的文件夹，以便于更快速方便地查找信息。
- I. 在结果内查找
在您的文件夹内查找文献和文献片段。
- J. 添加描述
将鼠标放在文件夹内的一个文献上，然后点击铅笔状的图标，为这个文献添加描述。
- K. 通过关键引用系统不断更新
您所保存到文件夹的文献，会根据 WestlawNext 的更新而不断自动更新，因此可以保证该文献始终能够反应该法律的现状。



提示:

您保存在文件夹内的文献或者文献片段，自第一次放入文件夹起一年内可以免费阅读。

历史功能

可以快速便捷地回到之前的检索记录。您在 WestlawNext 上的检索记录会自动保存一年，包括所有您阅读和检索过的文献。

A. 最近文献和最近检索记录

点击 **History** 图标，即可进入您近期的浏览文献与检索记录。

B. 完整历史

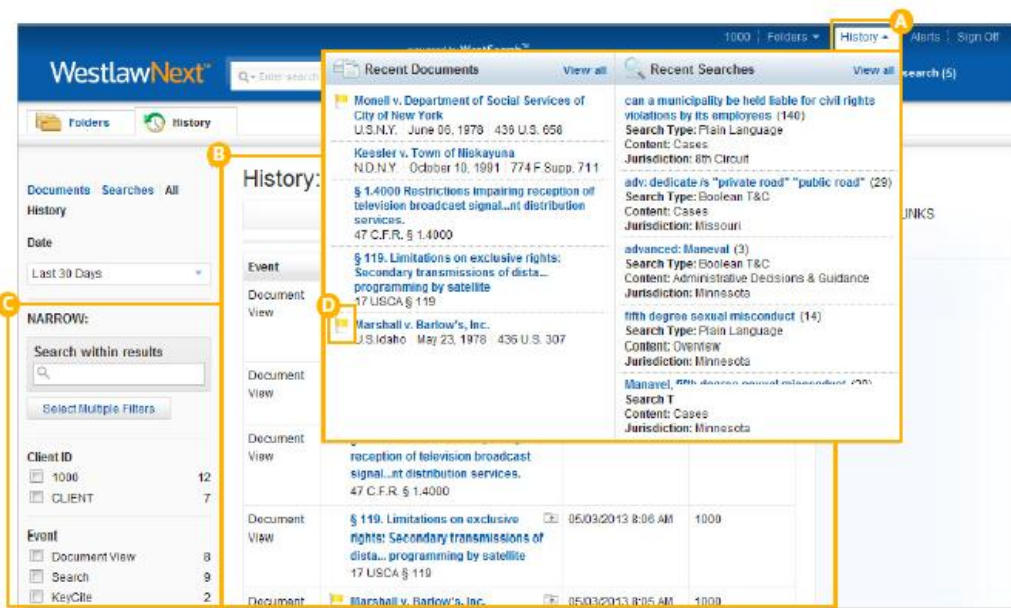
在任何一页点击顶部的 **History** 图标，即可看到过去 12 个月以来的完整检索记录。

C. 在检索结果中查找

在历史中查找，或者通过筛选器来找到具体文件。

D. 通过关键引用系统不断更新

历史记录中的文献也都是跟随 WestlawNext 不断自动更新，因此能够反映该法律的最新情况。



提示：点击 **History** 是回到您之前 WestlawNext 的检索位置最快捷的方式。

提醒(Alerts)功能

提醒功能可以帮助您立即了解最新的发展状况。比如：

- 关键引用（KeyCite）提醒可以帮助您自动监测案例、法令、行政资料，一旦其 KeyCite 信息变化，就会自动发邮件告知您。
- 自动检索(WestClip)会定期进行您设定的搜索，使您能够立即了解最新的新闻和法律进展。

1. 访问提醒页面

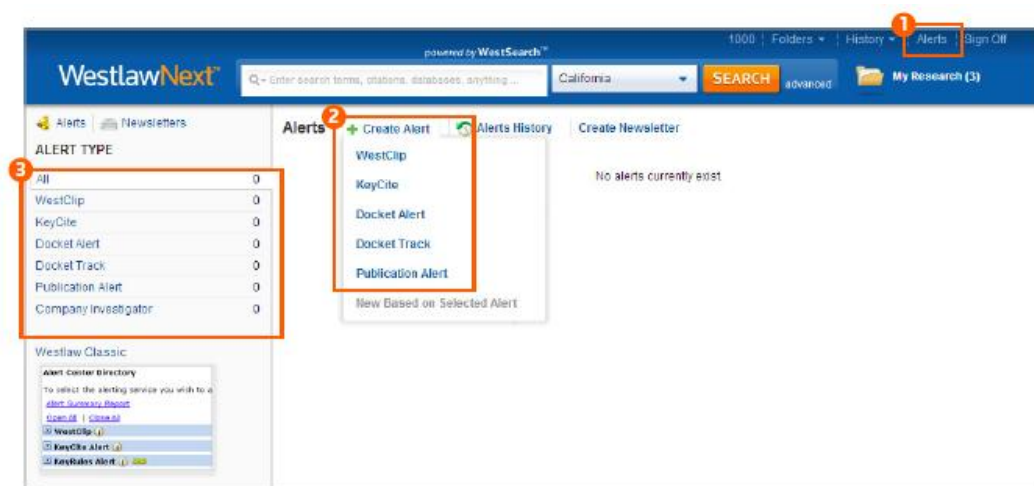
在任何一页的顶部点击 Alerts 图标，打开提醒页面。

2. 创建提醒

点击 Create Alert，然后选择您希望创建的提醒类型。

3. 查看您的提醒

点击一类提醒，查看提醒。



提示：如果您在创建提醒的时候需要帮助，请拨打 1-800-850-9378 或者发送邮件到 West.WestlawNextResearch@ThomsonReuters.com。

个性化设置

您可以通过偏好设置页面，对您的 WestlawNext 进行多方面的订制。

A. 访问偏好设置

在任何一个页面，点击其页面底部的 **Preferences** 图标，即可进入偏好设置页面。

B. 检索偏好设置

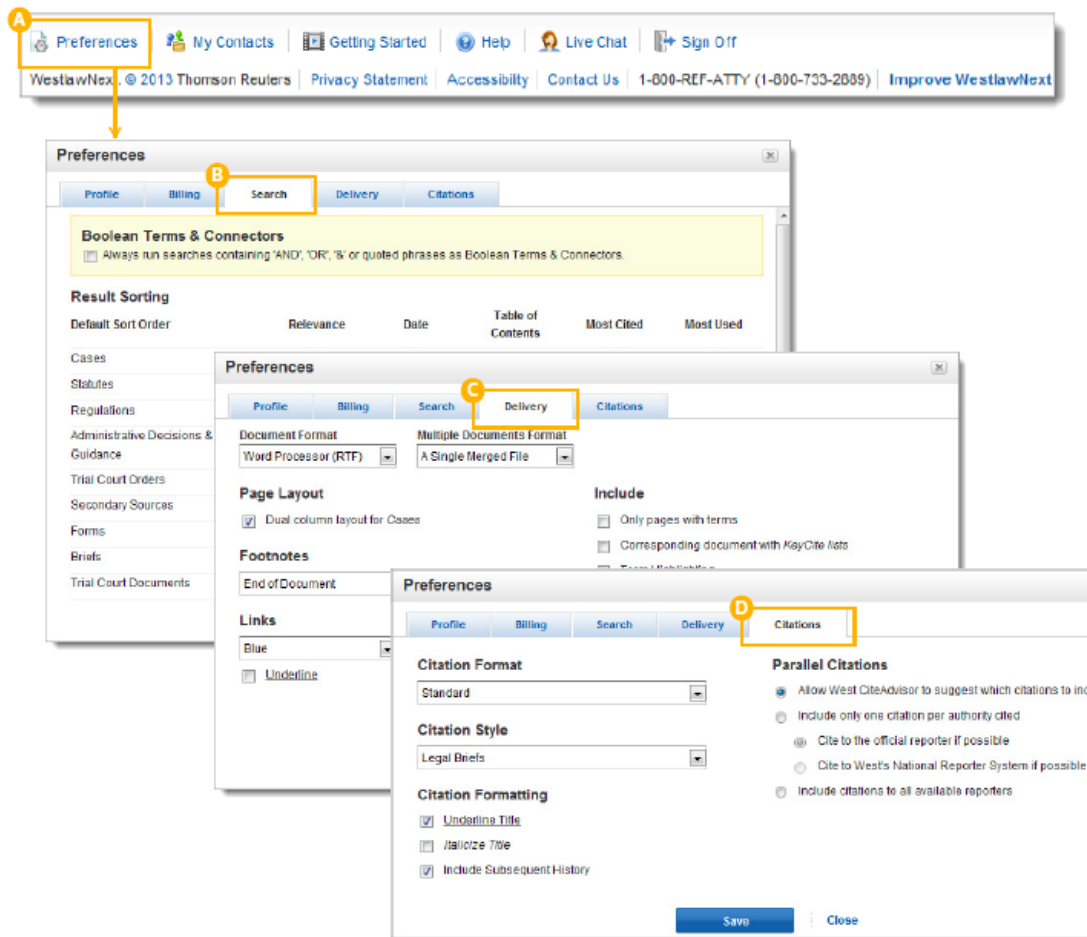
根据内容类型，设置您的检索结果的默认排列顺序。

C. 传送偏好设置

设置您需要电邮、打印、下载或发送到 **Kindle** 的文献的默认格式、类型、布局、所包括的内容。

D. 引称偏好设置

- 设置默认的引称格式与风格，用于“复制时自动带有引称格式”的功能。
从 14 种可选的格式中选择。
- 选择您希望如何涵括双向引用。



帮助与技术支持

如果您有任何关于使用 WestlawNext 的问题，或者遇到了任何的技术问题，请与我们联系。

A. 进入帮助页面

在任何页面点击其底部的 Help 图标，即可进入帮助中心页面。

B. 支持律师

如果您需要法律信息方面的帮助，您可以请拨打 1-800-733-2889 或者发送邮件到 West.WestlawNextResearch@ThomsonReuters.com。

C. 技术支持

请拨打 1-800-937-8529 或者发送邮件到 West.WestlawNextCustServ@ThomsonReuters.com。

D. 客户服务

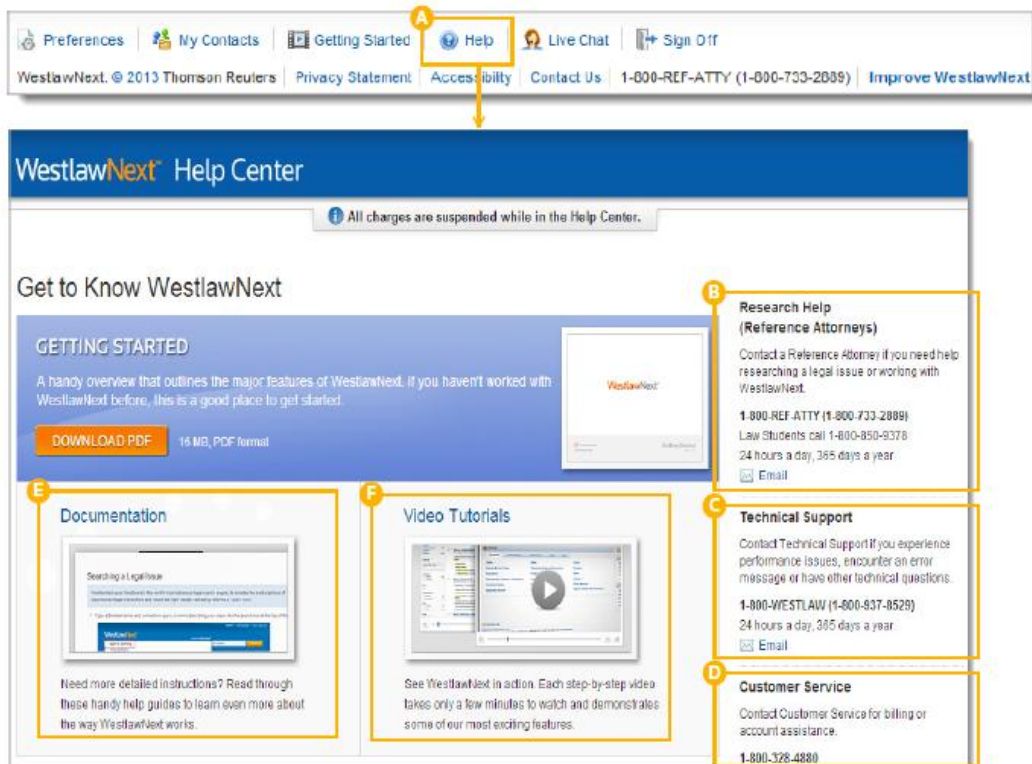
请拨打 1-800-320-4000 或者发送邮件到 West.WestlawNextCustServ@ThomsonReuters.com。

E. 文件

请参阅和打印用户使用手册。

F. 指导视频

请观看指导短片。



操作系统要求

为了实现最快速、最可靠的 WestlawNext 使用体验，请确保您的电脑能够满足 WestlawNext 的系统要求，并且确保您所使用的是不断更新的浏览器。

所有的用户

- Adobe Acrobat Reader 9.0 版本或以上，Adobe Flash 10.0 版本或以上。
- 推荐 1024*768 或者以上的屏幕分辨率。
- 允许使用 JavaScript 和信息记录程序。

Windows 用户

- Microsoft Windows XP, Vista, Windows 7 的系统。
 - Internet Explorer 8 或者更高版本的浏览器（Internet Explorer 7 只支持部分功能）。
 - Firefox 的最新版本或者拓展版本。
 - Google Chrome 的最新版本。

Mac 用户

- OS 10.5 或者更新版本。
 - Safari 5.0 或者更新版本。
 - Firefox 的最新版本或者拓展版本。
 - Google Chrome 的最新版本。

提示：WestlawNext 可能不一定与所有的浏览器相匹配。为了更好地使用 WestlawNext 的所有功能，请使用上述提及的浏览器。

欢迎使用 WestlawNext iPad App

WestlawNext 现在已经有 iPad 的应用，现有用户可以免费使用。该应用允许您完成多种任务，包括查找、阅读、将文献发送邮件以及将检索整理存入文件夹。您也可以使用该应用的非在线功能进行文献的阅读和保存。该应用与 WestlawNext 的网站与手机版本自动同步，因此在一台电子设备上进行的检索可以轻易地在另一台电子设备上继续下去。只需要从 Apple iTunes 在线商店下载该应用即可。

